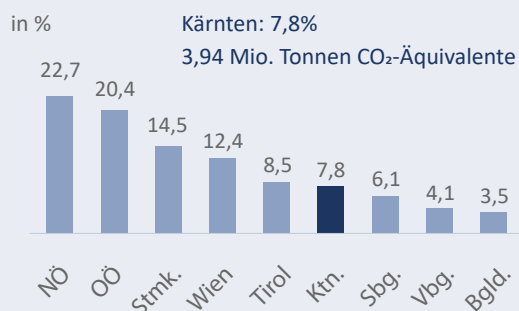
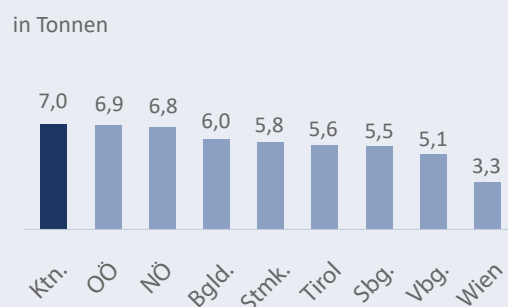


## KLIMASCHUTZ DES LANDES AUF EINEN BLICK

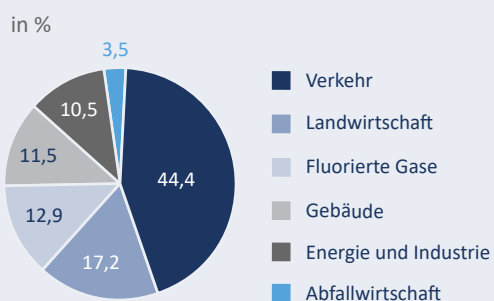
### Emissionen im Bundesländervergleich 2019



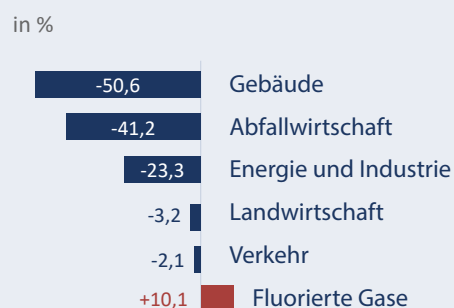
### Emissionen pro Kopf im Bundesländervergleich 2019



### Emissionen in Kärnten nach Sektoren 2019

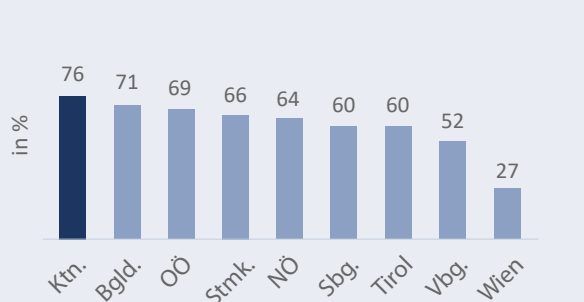


### Reduktion der Emissionen in Kärnten nach Sektoren seit 2005

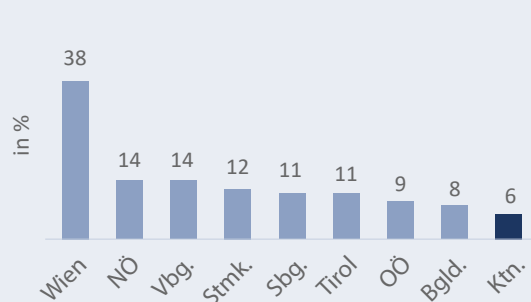


### Verkehrsmittelwahl im Bundesländervergleich\*

#### Anteil motorisierter Individualverkehr



#### Anteil öffentlicher Verkehr



\*Die letzten verfügbaren Daten stammen aus dem Jahr 2013.